



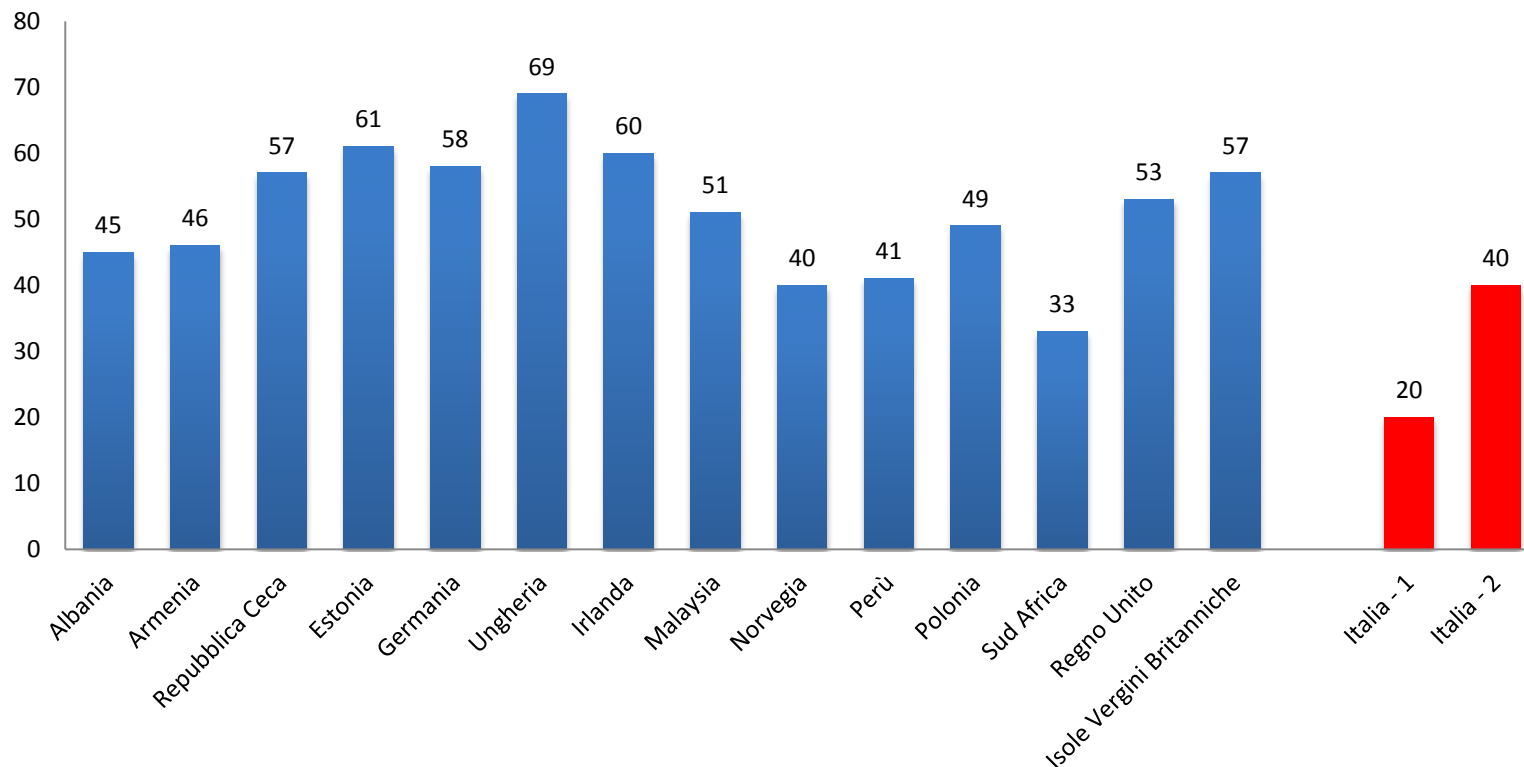
UNIVERSITÀ
CATTOLICA
del Sacro Cuore

Noi e gli altri un confronto Italia/Ocse

Un confronto tra la situazione italiana e i risultati del progetto
pilota dell'OCSE (Mariarosa Borroni - Emanuela E. Rinaldi)



una conoscenza finanziaria piuttosto scarsa.... (*financial knowledge*)

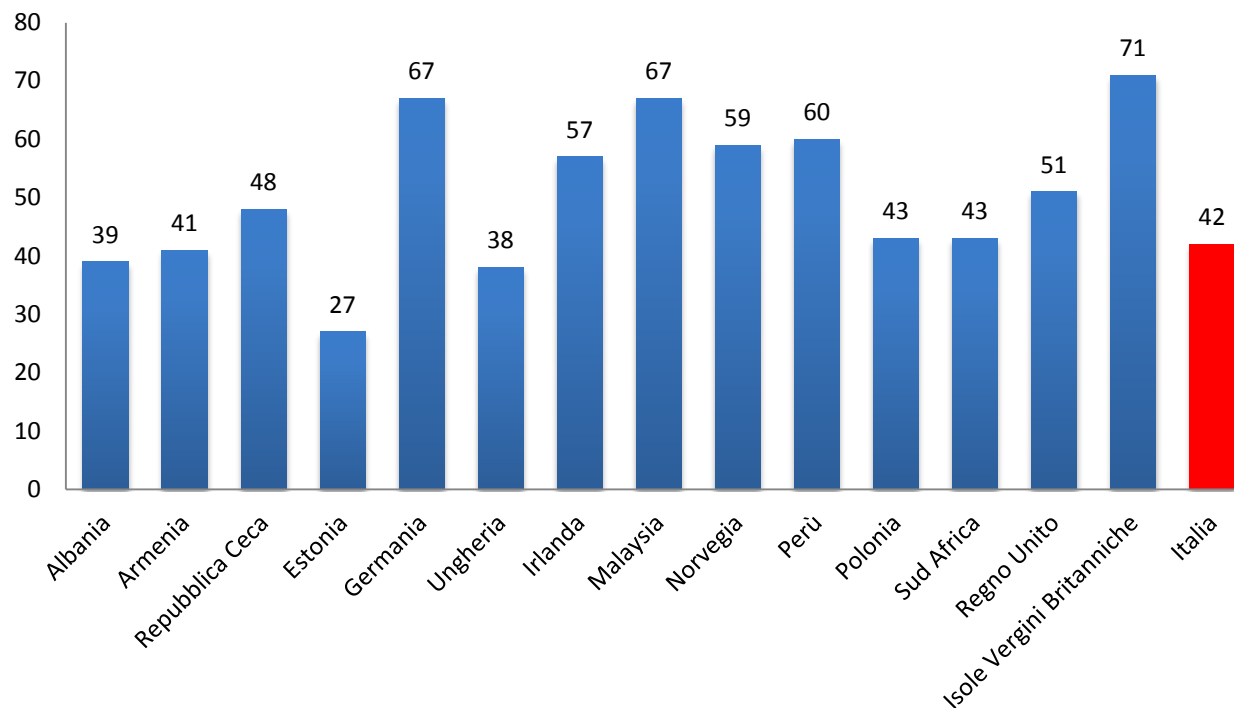


- indici non perfettamente confrontabili (Italia 6 – OCSE 8)
- anche se “riscalato” il risultato non cambia di molto



UNIVERSITÀ
CATTOLICA
del Sacro Cuore

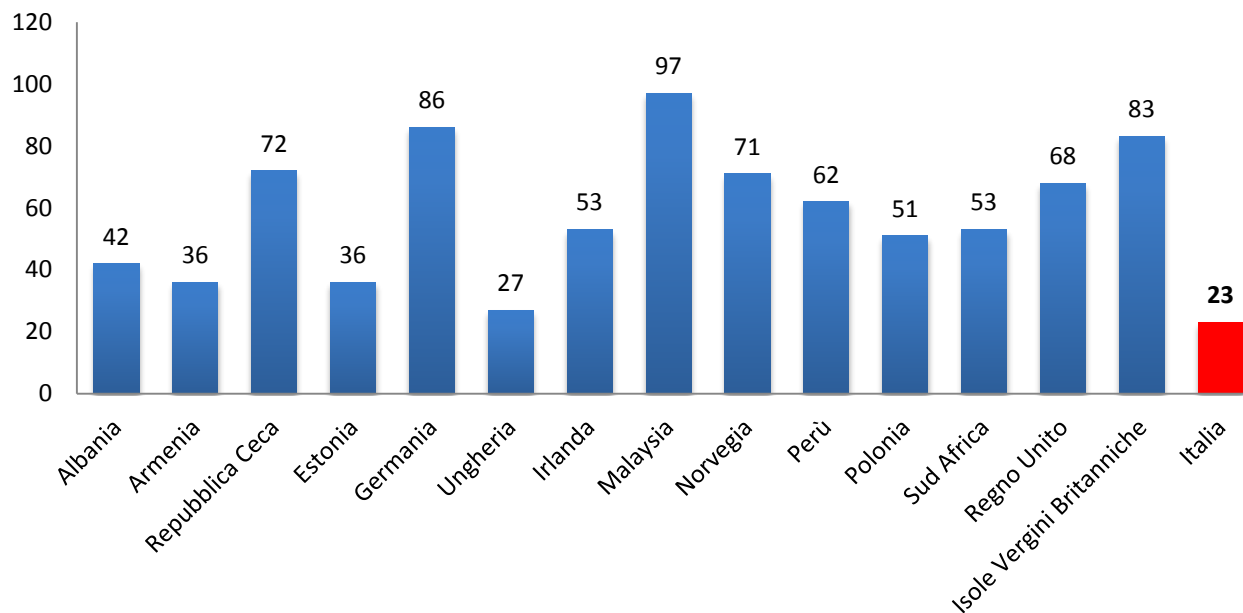
un comportamento finanziario non propriamente “virtuoso” (*financial behaviour*)



- una limitata visione temporale
- incapacità di “risparmio attivo” (attenzione al periodo!!) – cfr. slide successiva



la capacità di risparmio degli ultimi 12 mesi

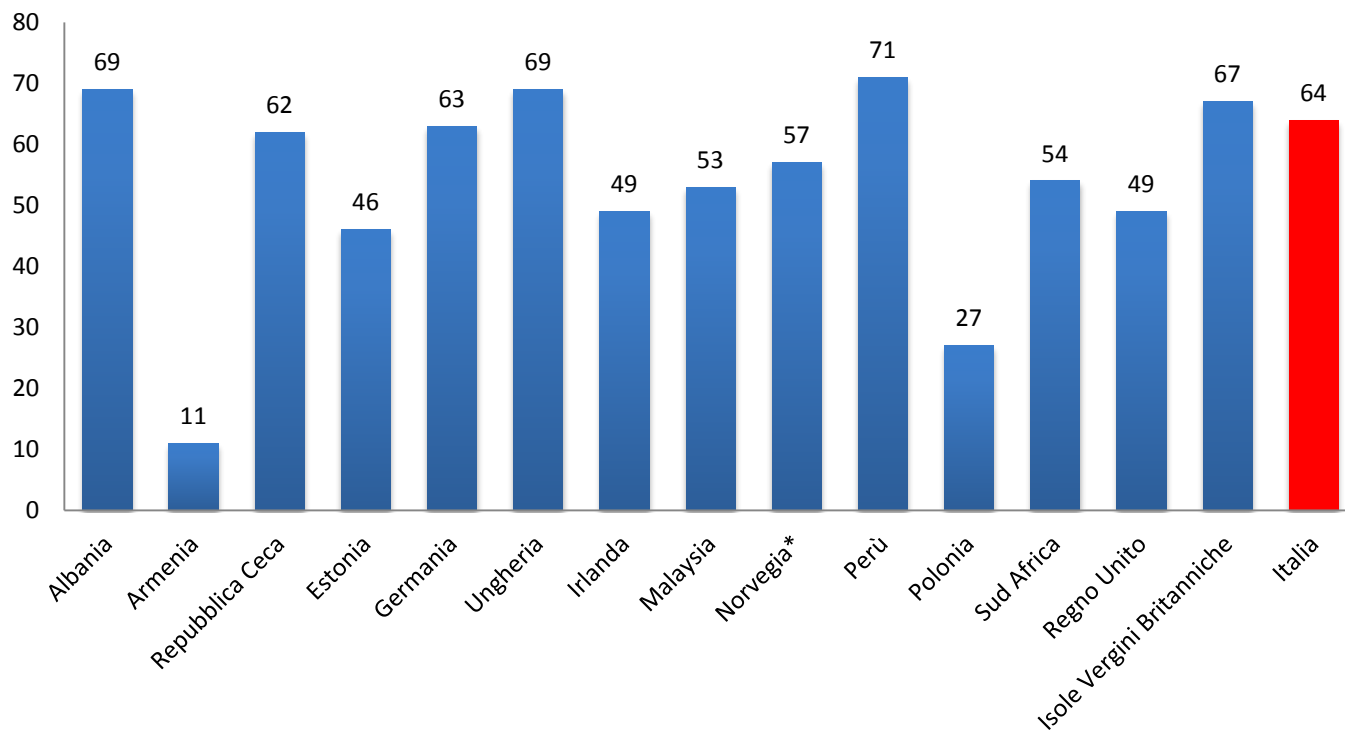


- escluse somme di denaro tenute a disposizione (in contanti e sul c/c)



UNIVERSITÀ
CATTOLICA
del Sacro Cuore

un paese di “formichine” preoccupate? *(financial attitude)/1*





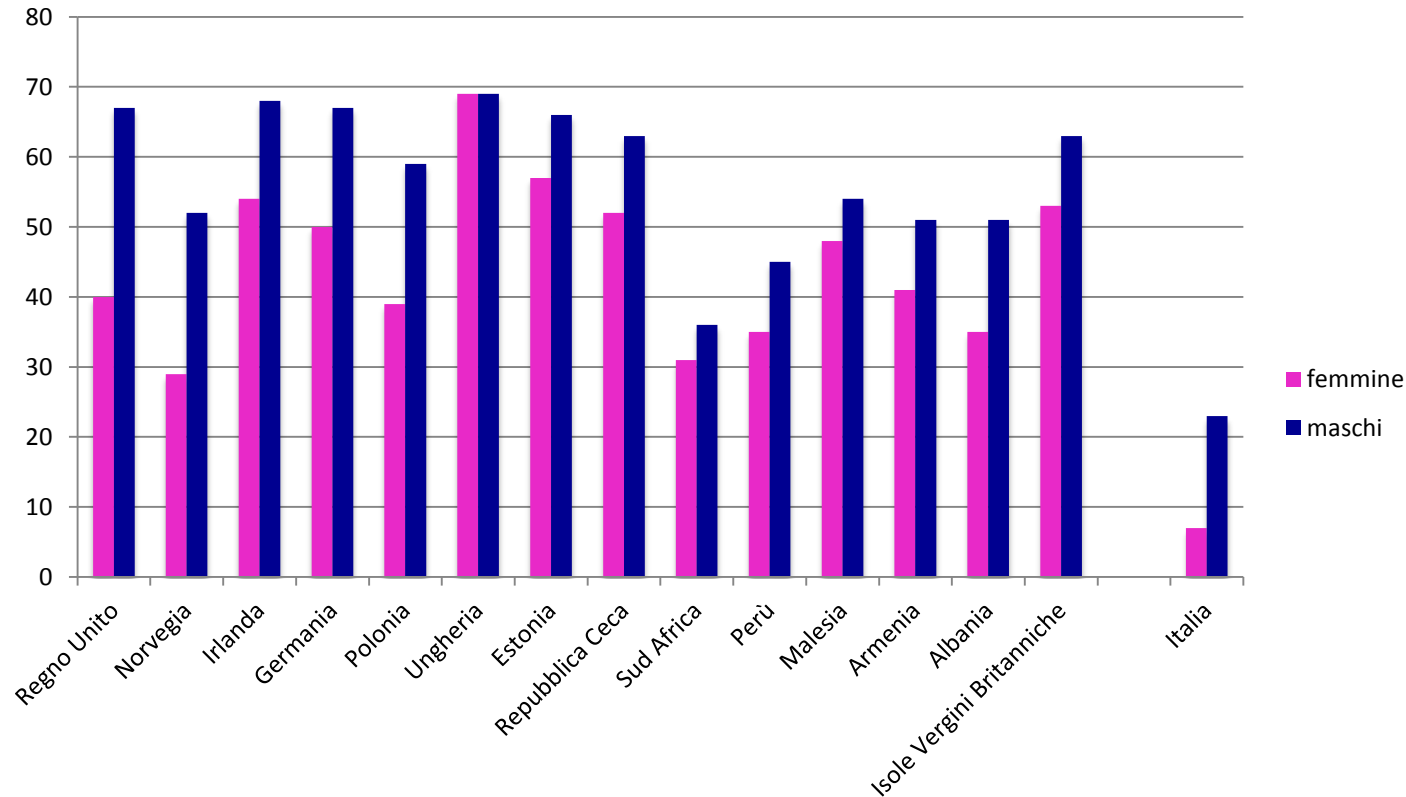
UNIVERSITÀ
CATTOLICA
del Sacro Cuore

un paese di “formichine” preoccupate? (*financial attitude*)/2

	preferisco spendere piuttosto che risparmiare a lungo termine	tendo a vivere alla giornata e non pensare al domani	il denaro serve per essere speso
Albania	37	41	24
Armenia	4	53	1
Repubblica Ceca	27	51	16
Estonia	30	35	16
Germania	29	46	14
Ungheria	37	52	19
Irlanda	24	35	18
Malaysia	35	41	15
Norvegia	23	*	*
Perù	50	58	31
Polonia	8	24	4
Sud Africa	20	25	17
Regno Unito	21	34	17
Isole Vergini Britanniche	41	44	17
ITALIA	43	50	8



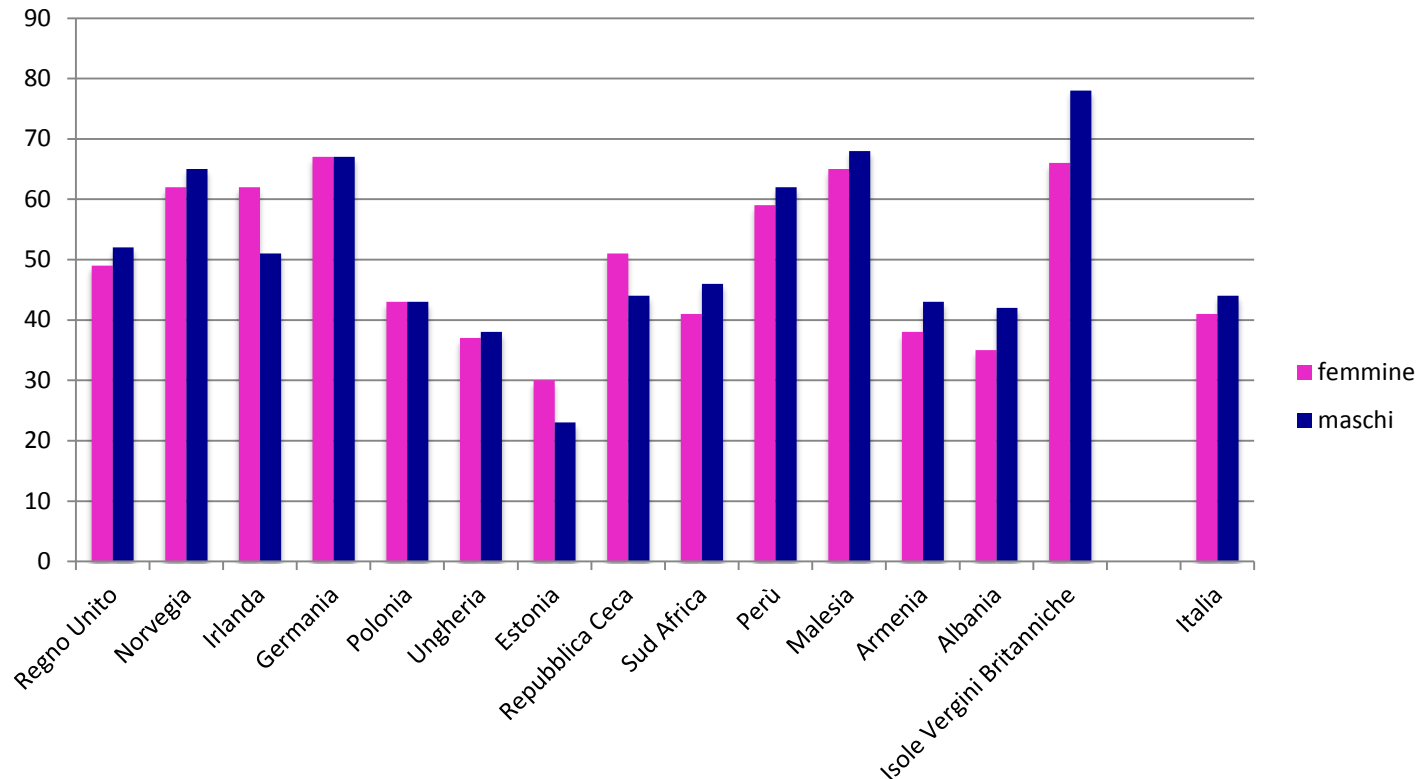
i maschi sono più “bravi”?.....



- gender gap accentuato (solo in Ungheria si annulla)



.....non sempre, soprattutto in termini comportamentali



- il gender gap si annulla (o quasi)
- i comportamenti vengono attuati a livello di unità domestica (riflettono il comportamento della coppia e non del singolo)



financial literacy e livello di istruzione: una relazione positiva

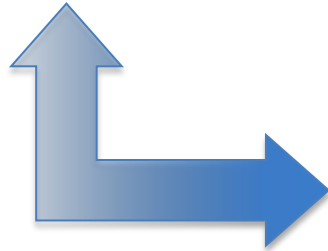
	indice conoscenza finanziaria	indice atteggiamento finanziario	indice comportamento finanziario
Nessuno-elementare	2,0	3,2	4,6
Scuola media inferiore	2,7	3,3	4,9
Scuola media superiore	3,2	3,4	5,3
Laurea	3,7	3,5	5,3

- confermata la relazione positiva (molto forte in Germania)
- alcuni soggetti, con bassa istruzione, mostrano comunque un buon livello di FL (minori lavoratori e/o specificità titolo di studio)



financial literacy e reddito: ancora una relazione positiva

SE un buon livello di conoscenza finanziaria è possibile ad ogni livello di reddito



è pur vero che un basso reddito risulta essere un fattore esplicativo importante di alcuni comportamenti problematici a livello finanziario

i punteggi più alti dell'indice complessivo di *financial literacy* sono diffusi tra i soggetti con reddito più alto

ITALIA

	indice conoscenza finanziaria	indice atteggiamento finanziario	indice comportamento finanziario
Fino a 1050€	2,3	3,2	4,7
Da 1051€ a 1900€	2,8	3,3	5,3
Da 1901€ a 3300€	3,4	3,5	5,4
Oltre 3301€	4,1	3,4	5,5
Non so/Non risponde	3,8	3,5	5,1

Un confronto tra la situazione italiana e i
risultati del progetto pilota dell'OCSE (Mariarosa
Borroni - Emanuela E. Rinaldi)

mariarosa.borroni@unicatt.it

emanuela.rinaldi@uniud.it